

MEMOR HAVANA
SPIRO TRANSPARENT BROWN
LEVIA BLACK

FABULA CRYSTAL BROWN
ARGENTUM GREY
RUBIA MILKY

MEMOR PRESCRIPTION
LEVIA PRESCRIPTION



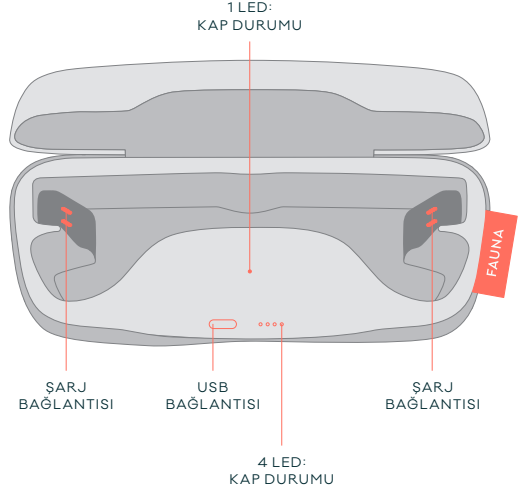
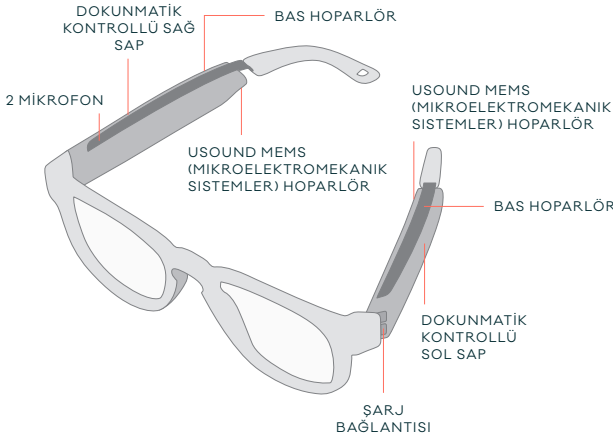
Hızlı Kullanım Kılavuzu

Sesli gözlüğünüz Fauna'ya merhaba deyin!



"Fauna" uygulamasını şimdi indirin.

Fauna'ya Genel Bakış



Başlangıç



Başlatma

İlk kullanımdan önce, plastik koruyucuyu şarj bağlantılarından çıkarın ve tam olarak şarj olması için gözlüğü tekrar kabına koyun. Fauna'yı çalıştırmak için kabına koyun ve "gözlük durumu" LED'inin yandığından emin olun. Kapağı kapatın ve yeniden açın. Fauna şimdi başlatıldı ve "Merhaba! Fauna Açık" cümlesini duyacaksınız. Fauna bir ana cihaza 30 dakikadan fazla bağlı değilse, Fauna otomatik olarak uyku moduna geçecektir. Fauna'yı çalıştırmak için şarj kabına koyun ve daha sonra kapağı kapatıp açın. Fauna tekrar bağlanmaya hazır.



Bağlama

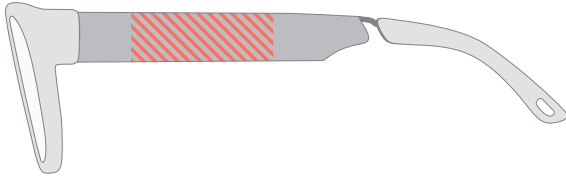
Gözlüğü kabına koyun ve kapağı kapatın. Kapağı tekrar açın ve kabin şarj bağlantılarına doğru Fauna'ya bastırın. "gözlük durumu" LED'inin yandığından emin olun. "Fauna açık, Fauna eşleşiyor" mesajını duyacaksınız, ardından mobil cihazınızda Bluetooth'u etkinleştirin ve Fauna'yı arayın. Bağlantı, "Harika, Fauna bağlandı" cümlesi ile onaylanır. "Lütfen yeniden eşleştirmeyi deneyin" cümlesini duyarsanız, bu işlemi tekrarlayın. Fauna, son ana cihaza otomatik olarak



Şarj Etme

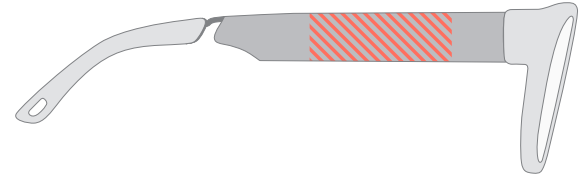
Batarya %30'un altındaysa, Fauna "Batarya zayıf" şeklinde sizi uyarır. Fauna'yı şarj etmek için kabına koyun ve bağlantı yerlerinin bağlı olduğundan emin olun. Şarj etme işlemi başlatmak için kapağı kapatın. Faunanızın doğru bir şekilde bağlandığını belirtmek için kapağı kapattıktan sonra 4 "kap durumu" LED'inin en solundaki ve en sağındakiler 5 boyunca yanacaktır. Fauna'nın kapağı şarj istasyonu görevi

Fauna'nın Kullanımı



SOL
SAP

SAĞ
SAP



Çift Dokunma

Aramayı Cevapla
Aramayı Bitir
Müziği Çal
Müziği Durdur



Dokunma ve Basılı Tutma (4 saniye)

Aramayı Reddet
Sonraki şarkıya geç



Çift Dokunma

Sesli asistanı çalıştırma



Dokunma ve Basılı Tutma (4 saniye)

Eşleştirmeye zorla



Videolu kullanım kılavuzu ve ayrıntılı kılavuzlar www.wearfauna.com/support adresinde bulunabilir.

Faunanız hakkında daha fazla bilgi

Önemli Bilgiler

Bir cihazla eşleştirmeye zorlamak için sağ sapa dokununuz ve 4 saniye basılı tutunuz; daha sonra, ana cihazı Bluetooth aracılığıyla Fauna'ya bağlayın. Fauna uyku modundayken zorla eşleştirmenin kullanılamayacağını lütfen unutmayın. Fauna sadece su sıçramasına karşı korumalıdır. Lütfen akan suyun altında tutmayın.

Çerçeve, sap uzunluğu ve lens ile ilgili ayarlar bir gözlükçü tarafından yapılabilir. Lütfen, bu ayarlamaları bir profesyonele yaptırın.

Fauna sadece kendi kabında şarj olmaktadır. Lütfen, başka herhangi bir şekilde şarj etmeye çalışmayın.

Gözlüğün Şarj Edilmesi

Fauna'nın kabında bulunan "gözlük durumu" LED'i gözlüğün durumunu gösterir. Bu LED, bağlantı noktaları doğru bağlanmışsa, sarı (düşük şarj seviyesi) veya yeşil (şarj seviyesi %30'un üzerinde) renkte yanıp söner. %100 şarj durumunda bu LED, kapağı açtıktan sonra 10 saniye boyunca yeşil renkte yanar.

Kabın Şarj Edilmesi

Kabın dışında bulunan 4 LED, Fauna'nın kabinin batarya durumunu gösterir. Kap USB-C kablosu ile şarj edildiğinde bu LED'ler yanıp söner. LED'ler sürekli yanıyorsa, Fauna'nın kapağı tamamen şarj olmuştur.

LED Gözlük Durumu

— %30'dan az: sarı renkte yanıp söner
— %100'den az: Yeşil renkte yanıp söner
— %100 şarj: 10 saniye boyunca yeşil renkte yanıp söner

LED Kap Durumu

• %25'ten az
•• %50'den az
••• %75'ten az
•••• %100 şarj

Fauna'nın batarya seviyesi %10 veya daha altı olursa, "Kapatıldı" mesajı duyulur ve Fauna uyku moduna girer.

Gözlükçüler için Bilgiler

Herhangi bir hasardan kaçınmak için lütfen bu talimatlara uyun.

Bu açıklama kısmını işaretli yerden kesin ve gözlüğün ayarlanması yapılırken yanınızda götürün. Fauna numaralı camlar için uygundur.

Dikkat:
Fauna elektronik aksamdan oluşmaktadır.



ÖNEMLİ GÜVENLİK TALİMATLARI

©2020 Fauna Audio GmbH
Kratkystrasse 2, 8020 Graz, Avusturya
hello@wearfauna.com
wearfauna.com

Önceden izin almadan
çoğaltmayın, değiştirmeyin,
dağıtmayın veya başka bir
şekilde kullanmayın

1. Kullanım Kılavuzu

Fauna sesli gözlükler katlanabilir ve güneş gözlüğü veya mavi ışıktan koruyucu gözlük şeklinde Bluetooth 5.0 bağlantılı ses cihazlarıdır. Fauna sesli gözlüğün camları numaralı düzeltici camlar değildir; ancak, bu camlar yalnızca bir gözlükçü tarafından sonradan takılabilir. Çerçeve asetal malzemeden üretilmiştir. Gözlük sapı plastik, metal ve asetal birleşiminden yapılmıştır. Sadece bir gözlükçü tarafından yapılması gereken sap uzunluğu ayarına olanak tanımaktadır.

Bu ürün, müzik, podcast veya telefon görüşmeleri ve kullanıcının akıllı telefonunda, akıllı saatinde veya Bluetooth özellikli başka herhangi bir cihazında sesli asistanlar ile etkileşimler gibi diğer ses kaynaklarını dinlemek için

kullanılabilir. Gözlükler, gözlüğe özel şarj kutusu ile satılmaktadır. Gözlüğün bataryasını şarj etmek için yalnızca sağlanan şarj kutusunu kullanın.

Güvenlik Uyarıları

Genel olarak, lütfen;

- Talimatları okuyun.
- Tüm uyarıları dikkate alın.
- Talimatları saklayın.
- Tüm talimatlara uyun.



2. Kullanıcı Güvenliği

- İşitme hasarını önlemek için gözlüklerimizi yüksek sesle uzun süre kullanmamalısınız. Gözlüklerimizi makul bir şekilde orta ses seviyesinde kullanın.
- Eğer gözlükler herhangi bir yüksek olağandışı ses çıkarırlarsa kullanılmamalıdır. Böyle bir durumda cihazı kullanmayı bırakın ve support@wearfauna.com adresinden müşteri hizmetleri ile iletişime geçin.
- Alışılmadık bir ısınma hissi veya ses kaybı yaşarsanız, gözlüğü hemen çıkarın.
- Boğulma tehlikesi olabilecek küçük parçalar içerir. Bu ürün 3 yaşından küçük çocuklar için uygun değildir.
- Bu ürün manyetik malzeme içerir. Bunun implant edilebilen tıbbi cihazınızı etkileyip etkilemeyeceği konusunda tıbbi yardım alın.
- Teslimat sırasında paket hasar görmüşse kullanmayın.
- Camlar sadece bir gözlükçü tarafından değiştirilmelidir.
- Sap uzunluğunun ayarlanması sadece bir gözlükçü tarafından yapılmalıdır.

- Gözlük kullanımı özellikle araç kullanırken dikkatinizi dağıtabileceğinden dikkatli olun.
- Özellikle sürüş sırasında cep telefonlarının veya diğer cihazların kullanımı konusunda geçerli yasalara uyun. Dikkatinizi gerektiren faaliyetlerde sırasında gözlüklerimizi kullanırken ve tercih ettiğiniz içerikleri dinlerken kendi güvenliğinizi ve başkalarının güvenliğini asla unutmayın.
- Çevrenizi asla unutmayın. Ses seviyesini, çevrenizi, örneğin uyarı sinyalleri, duyabilmeniz için ayarlayın.
- Gece sürüşlerinde renkli camlı gözlük kullanılması önerilmez.
- Gözlükler tek seferlik, yüksek sesli, kısa bir ses çıkararak işitme duyunuza zarar verebileceğinden güvenlik nedeniyle gözlüğü elektrostatik boşalma sonrasında şarj kutusunda şarj edin.
- Şarj adaptörü, PS1 standardını desteklemeli ve çıkış gücü en fazla 15 W olmalıdır.
- İletim gücü ≤ 9 dBm, İletim frekansı: 2402 MHz-2480 MHz.

3. Ürün Güvenliği

- Gözlükleri ve şarj kutusunu ateş ve ısı kaynaklarından uzak tutun. Doğrudan güneş ışığında saklamaktan kaçının. Ürünün üzerine veya yanına yanan mum gibi açık alev kaynaklarını koymayın.
- Her kullanımdan sonra, temin edilen bezle veya kuru bir bezle camların her iki tarafını ve gözlüğün tüm parçalarını silin.
- Ürünü değiştirmeye veya modifiye etmeye çalışmayın. Bu, ürünün garantisini etkileyecek ve ürünün teknik açıdan arızalı olmasına neden olacaktır. Aşağıda belirtilen standartlara uygunluk böyle bir durumda artık garanti edilmeyecektir.
- Gözlüğün iç kısmında bulunan elektronik aksamına zarar verebileceğinden, gözlüğün saplarını bükmeyin.
- Ses kalitesi bozulacağından ve garanti geçersiz olacağından gözlüğün ses çıkış noktalarının kapatılmasından veya bu noktalara keskin nesnelere sokulmasından kaçının.
- Gözlüğün bataryasını şarj etmek için yalnızca temin edilen ürün şarj kutusunu kullanın.
- Aşırı ısınma nedeniyle yaralanmaya veya maddi hasara neden olabileceğinden, şarj kutusunu uçak koltuğunun prizlerine bağlamak için cep telefonu adaptörleri kullanmayın.
- Yalnızca yasal gerekliliklerle uyumlu onaylı bir güç kaynağıyla kullanın.
- Yalnızca üretici tarafından belirtilen ürünleri/ek parçaları/ aksesuarları kullanın.

- Şimşekli havalarda veya uzun süre kullanılmadığında şarj kutusunun fişini çekin.
- Bataryaya zarar verebileceğinden, şarj kutusu ve gözlük uzun süre doğrudan güneş ışığına maruz bırakılmamalıdır.
- Taşıma sırasında, ürünün gereksiz yere çizilmesini önlemek için gözlükleri verilen şarj kutusu içinde saklayın.
- Ürün sadece 0 °C ila +45 °C sıcaklık aralığında kullanılabilir, aksi takdirde ürünün işlevselliği garanti edilemez.
- Tüm bakım işlemleri için nitelikli bir personele başvurun. Cihaz, herhangi bir şekilde hasar gördüğünde, örneğin güç kaynağı, kablosu veya fişi hasar görmüşse, cihazın içine nesnelere düşmüşse, cihaz normal çalışmıyorsa veya cihaz düşürülmüşse, bakım yapılması gerekir.
- Dahili batarya koruma devresinin işlevselliğini etkileyeceğinden, gözlüğün veya kabının bataryalarını üçüncü taraf bir parça ile değiştirmeyin.
- Bataryaları ateşe veya sıcak fırına atmayın ve bataryaların patlamasına neden olabileceğinden bataryaları mekanik olarak ezmekten veya kesmekten kaçının.
- Patlamaya veya yanıcı sıvıların veya gazların sızmasına neden olabileceğinden, bataryaları yüksek sıcaklıktaki bir ortamda bırakmaktan kaçının.
- Patlamaya veya yanıcı sıvıların veya gazların sızmasına neden olabileceğinden, bataryaları aşırı düşük hava basınçlı bir ortamda bırakmaktan kaçının.

4. Düzenleyici Bilgi

Fauna gözlüğü ve şarj kutusu en yüksek standartlara göre tasarlanmış ve üretilmiştir. Bu ekipman test edilmiştir ve RF: (BT5.0&2.4G), EMC: (BT5.0&2.4G), EN55032, EN55035, EMF: EN62479, Güvenlik: EN 62368-1:2014+A11:2017 ile uyumludur.

Bu düşük güçlü elektronik cihaz, EN62479 ile uyumludur ve güvenlik kısıtlamalarının ihlal edildiği durumlar dışında hiçbir zaman kullanıcı için zararlı girişimlere neden olmaz. Dolayısıyla, genel nüfus için kullanıcının sağlığına yönelik tanımlandığı şekilde radyasyona maruz kalma sınırına uyulmaktadır. Cihazın, EN55032, EN55035 tarafından belirtildiği gibi elektromanyetik parazitte karşı bağımsızlığı vardır.

Bu B Sınıfı dijital cihaz, Kanada ICES-003 ile uyumludur. Bu cihaz, Industry Canada Rules RSS-247'si ile uyumludur. IC Radyasyona Maruziyeti Beyanı: Bu EUT, IC RSS-102'deki genel nüfus/kontROLSÜZ maruz kalma sınırları için SAR (Özgül Soğrulma Oranı) ile uyumludur ve IEEE 1528 ve IEC 62209'da belirtilen ölçüm yöntemleri ve prosedürlerine uygun olarak test edilmiştir. Bu cihaz Industry Canada RSS standard(lar)ına uygundur. Çalıştırma, (1) bu cihaz parazite neden olamaz ve (2) bu cihaz, cihazın istenmeyen çalışmasına neden olabilecek parazitler dahil her türlü paraziti kabul etmelidir şeklinde iki koşula tabidir.

Bu cihaz, FCC (Federal Haberleşme Komisyonu) Kuralları, 15. bölüm ile uyumludur. Çalıştırma, (1) Bu cihaz zararlı parazitlere neden olamaz ve (2) bu cihaz, istenmeyen çalışmaya neden olabilecek parazitler de dahil olmak üzere alınan her türlü enterferansı kabul etmelidir şeklinde iki koşula tabidir. Bu ekipman test edilmiş ve FCC Kuralları, 15. bölüm uyarınca B Sınıfı dijital cihaz sınırlarına uygun bulunmuştur. Bu sınırlar, bir konut kurulumunda zararlı parazitlere karşı makul koruma sağlamak üzere tasarlanmıştır.

Bu ekipman radyo frekansı enerjisi üretir, kullanır ve yayabilir ve talimatlara uygun olarak kurulmaz ve kullanılmazsa, radyo iletişiminde zararlı parazitlere neden olabilir. Ancak, belirli bir kurulumda parazit oluşmayacağına garantisizdir. Bu ekipman, ekipmanı kapatıp açarak belirlenebilecek radyo veya televizyon alımında zararlı

parazite neden oluyorsa, kullanıcının verilen önlemlerden bir veya daha fazlasını kullanarak paraziti düzeltmeye çalışması önerilmektedir:

- Alıcı anteni yeniden yönlendirin veya alıcı antenin yerini değiştirin.
- Ekipman ve alıcı arasındaki mesafeyi artırın.
- Ekipmanı, alıcının bağlı olduğu devreden farklı bir devre üzerindeki bir prize bağlayın.
- Yardım için satıcıya veya deneyimli bir radyo/TV teknisyenine danışın.

MODİFİKASYON: Bu cihaza yapılan devralan tarafından açıkça onaylanmayan herhangi bir değişiklik veya modifikasyon, kullanıcının cihazı çalıştırma yetkisini geçersiz kılabilir.

FCC SAR: bu cihaz için FEDERAL HABERLEŞME KOMİSYONU'na bildirilen en yüksek SAR değeri 0,20 W/kg'dır; bu cihaz, Federal Haberleşme Komisyonu tarafından belirlenen radyo dalgasına maruziyet gerekliliğinin karşılamak üzere tasarlanmıştır.

IC SAR: Bu cihaz için Innovation Science and Economic Development (ISED) prosedürüne bildirilen en yüksek SAR değeri 0,20 W/kg'dır; bu cihaz, Federal Haberleşme Komisyonu tarafından belirlenen radyo dalgasına maruziyet gerekliliğinin karşılamak üzere tasarlanmıştır.

Bu cihaz, düşük güçlü bir radyo vericisi ve alıcısıdır. Uluslararası yönergeler tarafından önerildiği şekilde bu cihaz 20 W/kg (10 g) olan geçerli ulusal SAR sınırlarını karşılamaktadır.

10 g SAR: bildirilen en yüksek üst SAR değeri 0,04 W/kg'dır.

Gözlük ve şarj kutusunda bulunan bataryalar IEC 62133/UL1642 ile uyumludur.

Dikkat: Şarj edilebilir lityum iyon bataryayı üründen çıkarmaya çalışmayın.

Ürün, %99'dan fazla UVA ve UVB ışık enerjisini bloke edecek şekilde tasarlanmıştır. Bu ürün, ANSI Z80.3-2018 ve AS/NZS 10671:2016 ile uyumludur.

Camlar, geçerli hükümet darbe direnci gereksinimlerini karşılamaktadır; ancak, **PARÇALANMAZ DEĞİLDİR!**

5. Üretici / Dağıtıcı

Fauna Audio GmbH adına üretilmiştir.

Fauna Audio GmbH, Kratkystrasse 2, 8020 Graz, Avusturya adına USound GmbH tarafından tasarlanmıştır.

USound MEMS Speaker Technology ile çalışmaktadır.

USound ve Fauna, USound GmbH ve Fauna Audio GmbH, Kratkystrasse 2, 8020 Graz, Avusturya'nın ticari markalarıdır.

6. Müşteri Bilgisi

Ürün Adları/modelleri: Levia Black, Fabula Crystal Brown, Memor Havana, Spiro Transparent Brown.

Seri Numarası: _____

Model Adı: _____

Seri numarası ve model adı, sapın iç kısmında ve şarj kutusunun altında bulunur.

Olası garanti sorunları için lütfen fişinizi saklayın. Fauna garanti formu wearfauna.com/warranty/ adresinden indirebilirsiniz.

7. Fauna Garanti Bilgileri

Bu ürün, Fauna Audio GmbH'nin garantisini altındadır. Garanti süresi, ürünün tesliminden itibaren iki yıldır. Tüm yasal ticaret şartlarımızı wearfauna.com/terms-of-trade/ adresinden bulabilirsiniz.

Herhangi bir garanti talebi veya iade için lütfen web sitemizin SSS bölümünde bulunan formumuzu kullanın ve bu formu doldurulmuş ve imzalı bir şekilde support@wearfauna.com adresine gönderin.

8. Logolar ve Ticari Markalar

Bluetooth ve Bluetooth logoları, Bluetooth SIG, Inc.'in tescilli ticari markalarıdır ve bu tür ticari markaların her türlü kullanımı lisans kapsamındadır.

Apple ve Apple logosu, Apple inc.'nin ticari markalarıdır. App Store, Apple Inc.'in bir hizmet markasıdır.

Google Play ve Google Play logosu, Google LLC'nin ticari markalarıdır.

Fauna ve USound, USound GmbH ve Fauna Audio GmbH'nin ticari markalarıdır.

Önemli Bilgiler



Sadece işaretli gri kısımlar ısınabilir.
Asetat 80 °C'ye kadar.
Camlar 50 °C'ye kadar.

Ayarlanabilir asetal yüz

Ayarlanamaz

Ayarlanabilir asetal uç



Pense ile ayarlama yapmayın.
Gözlük zarar görebilir.



Ultrasonik temizlemeye dikkat edin.
Lütfen sapları önceden çıkarın.
Sadece asetal yüz temizlenebilir.



Fauna suya dayanıklıdır ancak su geçirmez değildir.
Akan suyun altına koymayın.

Isıya UYGUN

Elektronik aksam bulunmaz

Isıya UYGUN DEĞİL

Elektronik aksam bulunur

Isıya UYGUN

Elektronik aksam bulunmaz

Herhangi bir hasarı önlemek için lütfen bu talimatları izleyin.

